

## 「2025 AIoT 국제전시회」 결과

2025. 11. 26(수) ~ 11. 28(금)



## 1. 행사 개요

- ☐ 기 간 : 2025. 11. 26(수) ~ 11. 28(금) / 3일간
- ☐ 장 소 : COEX 3층 D홀
- ☐ 주요 전시 품목

구 분	전시 품목
AI + IoT 제품·솔루션	S/W, 플랫폼, 디바이스, 통신기기, 보안 등
제조업	공정 및 생산관리 솔루션, 예지진단, 정비 및 유지보수, 자재관리, 스마트제조, 공정자동화, 자율 운반 유닛(AGV), 무인자율지상차량(UGV) 등
산업·생활안전 재해재난	AI+IoT 기반 재해대응 시스템 및 솔루션, 시스템, 디지털 안전관리 시스템, 재난안전 통합관리 솔루션, 재해조기감지·경보 통합 모니터링, 산업안전 솔루션 등
스마트 홈, 오피스, 헬스케어	스마트가전/로봇, 홈엔터테인먼트, 스마트워크솔루션, 자율좌석/회의실 예약시스템, 생체인증 시스템, 내방객 관리 시스템(전자명패, 전자사물함, 키오스크 등), 원격의료시스템, 스마트헬스/뷰티케어, 사회적 약자 돌봄, 지원 서비스 등
스마트 시티, 빌리지	스마트교통, 스마트건설 인프라, 스마트정부 등
에너지, 환경	AI+IoT 기반 에너지 절감 서비스, 스마트에너지 서비스 플랫폼, 도시재생, 친환경 음식물 자원화, 스마트 워터 그리드 시스템, 대기환경 모니터링 및 관리 시스템, 탄소배출데이터 수집 시스템 등
유통·물류, 농수축산	AI+IoT기반 물류자동화시스템, 스마트 SCM솔루션, 스마트농업(스마트 농기계, 스마트팜, 온습도제어 등), 농수산물 생산공정관리/생장관리/모니터링시스템 등

## 2. 개최 결과 및 언론 홍보 실적

- ☐ 참가기업(관) 수 : 148개사, 314부스
  - 국내 : 134개사 295부스, 해외 : 14개사 19부스
  - 주요 참가기업

구 분	주요 참가기업(관)명
국내	SK텔레콤, KT, 동아피엠, 레이컴, 그림, 슈어소프트테크, 모빌린트 등
	정보통신산업진흥원, 한국전자통신연구원, 한국전자기술연구원, 한국정보통신기술협회, 광주광역시, 한전KDN, 부산정보산업진흥원 등
해외	NORDIC SEMICONDUCTOR, AMICCOM ELECTRONICS, MULTI-TECH 등

- ☐ 참관자수 : 34개국, 17,012명 (내국인 16,655명 / 외국인 357명)
  - 해외 참관국 : 미국, 중국, 일본, 캐나다, 핀란드, 프랑스, 싱가포르 등
- ☐ 언론 홍보 실적
  - 전자신문, 머니투데이, 연합뉴스, 에이빙뉴스, 이데일리, 산업일보, 뉴스핌, 동아사이언스, 아주경제, 디지털타임스, 헬로디디 등 278건 (12.9(화) 기준)
  - 기획기사(지면) : 연결에서 지능으로... 일상 바꿀 AI 사물인터넷 기술 총집결(전자신문, 11.26(수))

### 3. 설문 조사 결과

#### □ 전시회 참관객 분석 결과 (미응답자 제외)

##### ① 업종별 전시회 참관객 수

구분	응답수	비율(%)
농축산/임업/수산업(광업포함)	267	1.8%
제조업	2,221	15.1%
전기/가스/중기/수도사업, 하수폐기물 처리, 환경 복원업	512	3.5%
운수업(항공 및 운송관련 서비스)	162	1.1%
도매 및 소매업(유통)	859	5.8%
건설업	503	3.4%
금융 및 보험업	336	2.3%
보건업 및 사회복지 서비스업	261	1.8%
정보서비스업 (소프트웨어 개발 및 공급, 시스템 통합 및 관리업 등)	4,399	29.9%
예술, 스포츠 및 레저 관련 서비스업	147	1.0%
전문, 과학 및 기술서비스업 (컨설팅 등)	935	6.4%
출판, 영상, 방송통신업	266	1.8%
사업시설관리 및 사업지원 서비스업 (사업시설 관리 및 조경 등)	328	2.2%
공공행정, 국방 및 사회보장행정 (정부/공공기관 등)	1,521	10.3%
교육서비스업(대학, 교육기관 등)	1,268	8.6%
기타	731	5.0%
합 계	14,716	100%

##### ② 담당업무별 참관객 수

구 분	응답수	비율(%)
최고경영자	1,685	11.5%
마케팅/영업	2,521	17.1%
광고/홍보	193	1.3%
구매/조달	339	2.3%
제조/생산	304	2.1%
재무/회계	203	1.4%
기술/연구개발/디자인	4,918	33.4%
품질관리/검사	519	3.5%
총무/관리/복지/교육	704	4.8%
유지/보수	791	5.4%
기획	1,345	9.1%
재고/물자관리/운송	92	0.6%
기타	1,102	7.5%
합계	14,716	100.0 %

##### ③ 참관객 관심 분야 (복수응답)

구 분	응답수	비율(%)
AI+IoT 제품/솔루션	12,116	36.0%
스마트시티,스마트빌리지	5,081	15.1%
제조업	3,438	10.2%
에너지,환경	2,925	8.7%
산업.생활안전 재해재난	2,661	7.9%
유통.물류, 농수축산	1,798	5.3%
스마트홈,오피스,헬스케어	5,649	16.8%
합 계	33,668	100.0%

##### ④ 참관객 참관 목적

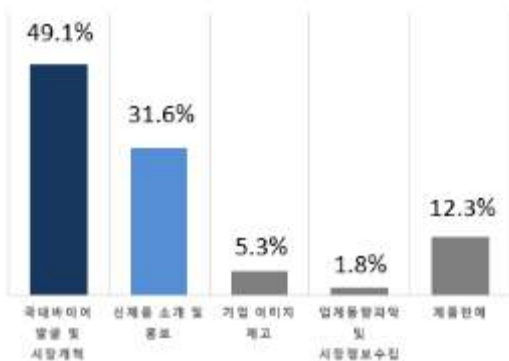
구 분	응답수	비율(%)
구매조사	1,653	11.2%
신상품/기술 정보수집	5,325	36.2%
제품/기술 구매	1,433	9.7%
업계동향 파악	2,728	18.5%
일반관람	2,218	15.1%
신규 거래선 확보	598	4.1%
기존 거래선 방문	77	0.5%
세미나 참가	411	2.8%
차기 전시회 참가여부 결정	43	0.3%
기타	230	1.6%
합 계	14,716	100 %

### ⑤ 외국인 국가별 참관객 수

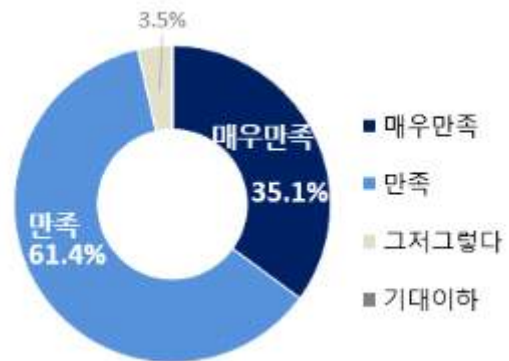
No.	국가명	인원(명)	비율	No.	국가명	인원(명)	비율
1	중국	57	16.0%	19	이탈리아	4	1.1%
2	일본	22	6.2%	20	포르투갈	4	1.1%
3	인도	19	5.3%	21	스웨덴	4	1.1%
4	우즈베키스탄	17	4.8%	22	브라질	3	0.8%
5	베트남	17	4.8%	23	콩고	3	0.8%
6	미국	16	4.5%	24	에티오피아	3	0.8%
7	아랍에미리트	16	4.5%	25	아일랜드	3	0.8%
8	인도네시아	15	4.2%	26	자카르타	3	0.8%
9	러시아	8	2.2%	27	카자흐스탄	3	0.8%
10	말레이시아	7	2.0%	28	라오스	3	0.8%
11	싱가포르	7	2.0%	29	파라과이	3	0.8%
12	핀란드	5	1.4%	30	에스토니아	2	0.6%
13	프랑스	5	1.4%	31	몰디브	2	0.6%
14	스위스	5	1.4%	32	모잠비크	2	0.6%
15	대만	5	1.4%	33	미얀마	2	0.6%
16	튀르키예	5	1.4%	-	기타	78	21.9%
17	영국	5	1.4%	합계		357	100%
18	캐나다	4	1.1%				

### □ 전시회 참가기업 설문조사 결과

#### ① 전시회 참여 목적(1순위 기준)



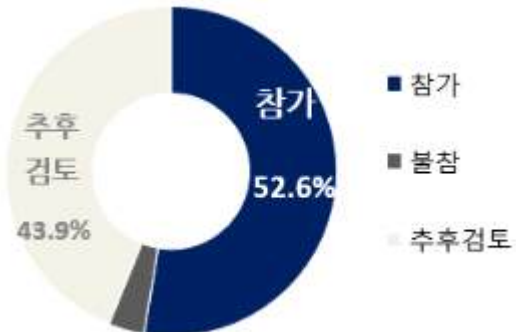
#### ② 바이어에 대한 만족도



#### ③ 전시회를 통한 목적 달성도



#### ④ 2026 전시회 재참가 의향



#### 4. 참가기업 리스트

구분	NO	회사명	구분	NO	
국내	1	TTA ICT 표준자문	국내	41	소이넷
	2	TTA oneM2M		42	솔리티
	3	가시안		43	슈어데이터랩
	4	경기경제자유구역청		44	슈어소프트테크
	5	경우시스템즈		45	스마트뱅크
	6	고려대학교 세종산학협력단		46	슬레노
	7	광주경제자유구역청		47	시누스소프트
	8	광주광역시		48	써로마인드
	9	광주광역시도시공사		49	쓰리에이로직스
	10	광주테크노파크		50	씨애펜크
	11	국민건강보험공단		51	아모에스넷
	12	국민대학교 차세대통신사업단		52	아이브랩
	13	국토안전관리원		53	아이테크
	14	그립		54	아주대학교 산학협력단
	15	긴트		55	알파셀인터내셔널
	16	네오와인		56	에너지버스
	17	네오텍		57	에니트
	18	대한무역투자진흥공사		58	에스넷시스템
	19	동아피엠		59	에스케이텔레콤
	20	두루이디에스		60	에어딕
	21	디티		61	에이드올
	22	딥엑스		62	에이아이텔레콤
	23	딥이티		63	에이치에이치에스
	24	라맥스		64	에이치원래디오
	25	레이컴		65	에프에스
	26	리모		66	엔라이트
	27	마음에이아이		67	엔아이디에스
	28	마크 3D 프린트		68	엔텔스
	29	메타파스		69	엘에치이
	30	모루기술		70	엠디에스인텔리전스
	31	모비젠		71	엠바스
	32	모빌링크		72	엠폴
	33	모빌테크		73	엠피웨이브
	34	무한정보기술		74	영신
	35	미타운		75	오토시스
	36	바이텔		76	와이즈콘
	37	부산정보산업진흥원		77	와츠매터
	38	브레인치즈		78	원모어시큐리티
	39	비씨엠테크		79	원인터내셔널
	40	셀프플래너		80	원컨덕터

구분	NO	회사명	구분	NO	회사명
국내	81	월콘에이아이	국내	121	한국생산기술연구원
	82	유원지리정보시스템		122	한국원텍
	83	유타렉스		123	한국저작권위원회
	84	이노디테크		124	한국전자기술연구원
	85	이노웁스코리아		125	한국전자통신연구원
	86	이모션웨이브		126	한국전자통신연구원 디지털데이터플랫폼
	87	이지에이아이		127	한국전파진흥협회
	88	이현정보기술		128	한국정보보호산업협회
	89	인공지능산업융합사업단		129	한국정보통신기술협회
	90	인디제이		130	한국지능형사물인터넷협회
	91	인벤티스		131	한국통합물류협회
	92	인천테크노파크		132	한전KDN
	93	인탑스		133	협업툴 플로우
	94	인텔렉투스		134	효돌
	95	인트플로우	해외	135	AMICCOM ELECTRONICS (대만)
	96	인프라칩		136	BIG TABLET (미국)
	97	자스텍엠		137	EDWORKS (중국)
	98	전파플레이그라운드		138	HANGZHOU LIFESMART TECHNOLOGY (중국)
	99	정보통신산업진흥원		139	KORE WIRELESS (호주)
	100	제이와이텍코리아		140	KOREA TAIYO YUDEN (일본)
	101	조선대학교 과학기술정책융합사업단		141	MULTI-TECH SYSTEMS (미국)
	102	지오맥스소프트		142	NEWMOSHINE ELECTRONIC (중국)
	103	지오투정보기술		143	NORDIC SEMICONDUCTOR (노르웨이)
	104	첨단		144	REDWOODCOMM (캐나다)
	105	케이씨에스		145	SDT (일본)
	106	케이티		146	SHENZHEN HOPE MICROELECTRONICS (중국)
	107	코드비전		147	TESSOL (미국)
	108	코아이		148	WAVEINSENSE (중국)
	109	코코링스			
	110	콕스랩			
	111	클리오			
	112	타이아			
	113	탈모야안녕			
	114	테크월드			
	115	파워이십일			
	116	파이칩스			
	117	포메이션랩스			
	118	퓨잇			
	119	하이비			
	120	한국방송통신전파진흥원			



## 5. 현장 스케치

